

## ATM e presenza delle banche sul territorio della provincia di Udine

In provincia di Udine a fine 2021 sono 320 gli sportelli bancari presenti sul territorio, ovvero il 53% del totale di 603 sportelli attivi in regione. Ogni sportello bancario serve in media 133 imprese, di cui 42 aziende artigiane.

Sul territorio sono 38 i comuni senza sportelli bancari, equivalenti al 28% dei 134 comuni della provincia di Udine, 96 (72%) quelli serviti dalle banche con la presenza di uno o più sportelli.

Le percentuali più alte di comuni non serviti dalle banche si riscontrano nella pedemontana e nell'Alto Friuli: al primo posto il tarcentino con il 57% di comuni senza sportelli, segue la Carnia (54%), il Cividalese e Valli (44%), il Canal del Ferro e Valcanale (38%) e il Manzanese (33%).

In termini numerici il maggior numero di comuni senza sportelli bancari si rileva in Carnia (15 su 28), seguono il Cividalese e Valli (7 su 16) e il tarcentino (4 su 7).

Alla fine del 2020 sono 498 gli ATM (Automated Teller Machine, ovvero gli sportelli automatizzati) sul territorio della provincia di Udine (48% dei 1.040 ATM del Friuli Venezia Giulia). In media c'è un ATM ogni 1.050 residenti.

A livello regionale, la serie storica (1997-2020) pone in evidenza una crescita degli ATM dagli 823 del 1997 ai 1.470 del 2009, anno di massimo coincidente, con una crescita percentuale del +79%. Dopo l'esplosione della grande crisi finanziaria, è iniziata una fase di discesa del numero di ATM fino ai 1.040 del 2020, il 29% in meno rispetto al 2009.

Nel 2020 il numero di ATM è tornato sui livelli del biennio 2002-2003.

Un andamento simile, anche se con variazioni meno marcate ha avuto il numero di sportelli bancari totali, passati dai 735 del 1997, al massimo di 964 nel 2008 (+31%) e agli attuali 606 (-37%).

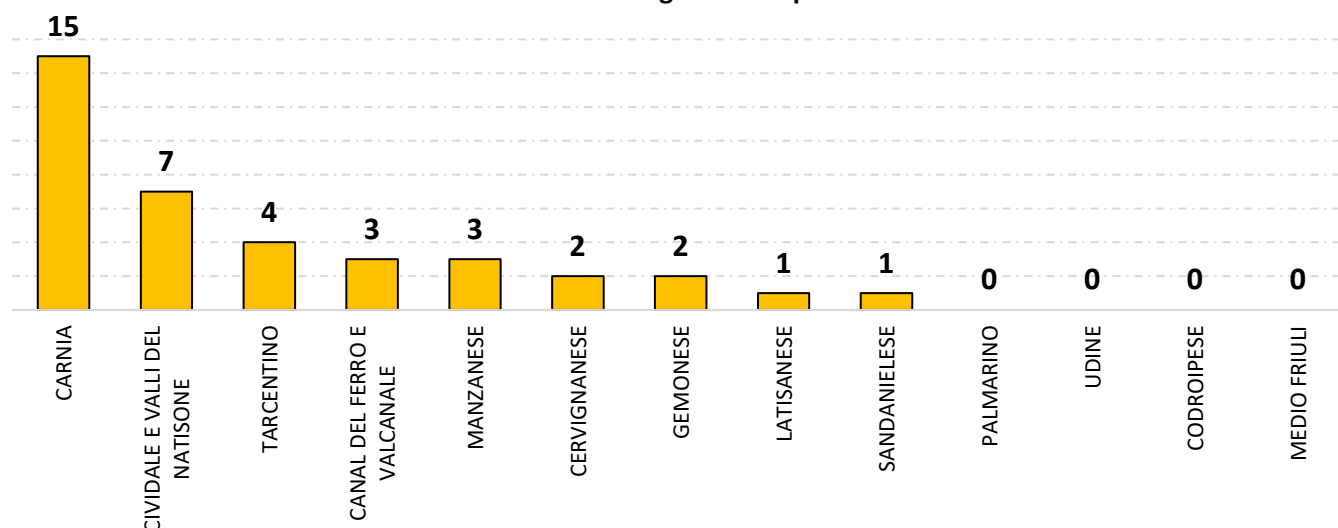
Fig. 1. Statistiche sugli sportelli bancari nelle zone della provincia di Udine

ZONA	numero di sportelli bancari	comuni senza sportelli (2021)	comuni serviti (2021)	Numero di comuni	% comuni senza sportelli (2021)
TARCENTINO	7	4	3	7	57%
CARNIA	22	15	13	28	54%
CIVIDALE E VALLI DEL NATISONE	22	7	9	16	44%
CANAL DEL FERRO E VALCANALE	11	3	5	8	38%
MANZANESE	20	3	6	9	33%
CERVIGNANESE	16	2	6	8	25%
GEMONESE	18	2	6	8	25%
LATISANESE	28	1	7	8	13%
SANDANIELESE	24	1	11	12	8%
MEDIO FRIULI	16	0	6	6	0%
CODROIPESE	20	0	6	6	0%
PALMARINO	25	0	10	10	0%
ZONA DI UDINE	91	0	8	8	0%
<b>PROVINCIA DI UDINE</b>	<b>320</b>	<b>38</b>	<b>96</b>	<b>134</b>	<b>28%</b>

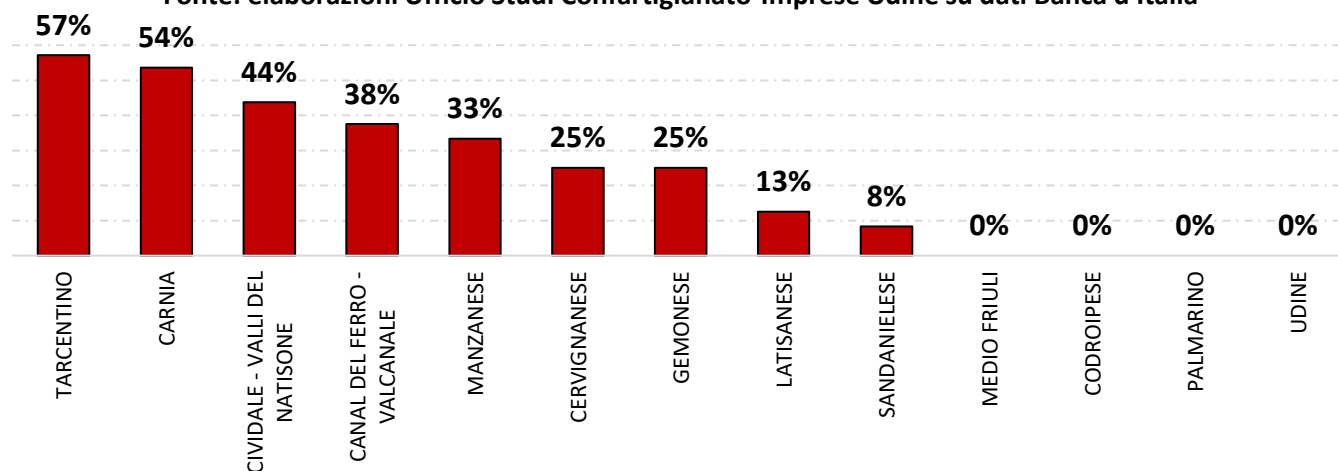
Fonte: Elaborazioni Ufficio Studi Confartigianato-Imprese Udine su dati Banca d'Italia

Fig. 2. Numero di comuni senza sportelli bancari nelle zone della provincia di Udine

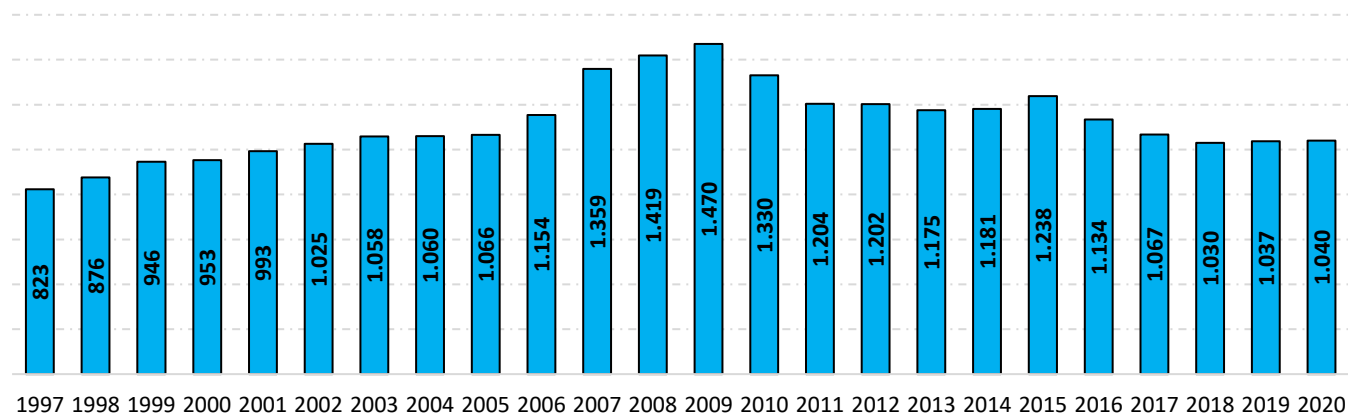
Fonte: elaborazioni Ufficio Studi Confartigianato-Imprese Udine su dati Banca d'Italia



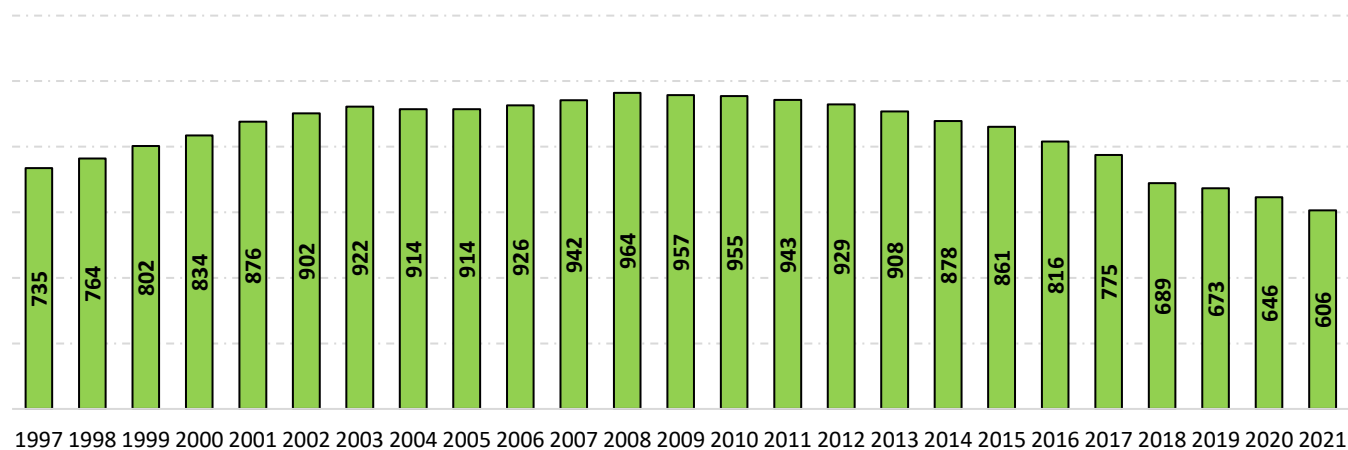
**Fig. 3. % di comuni senza sportelli bancari nelle zone della provincia di Udine**  
 Fonte: elaborazioni Ufficio Studi Confartigianato-Imprese Udine su dati Banca d'Italia



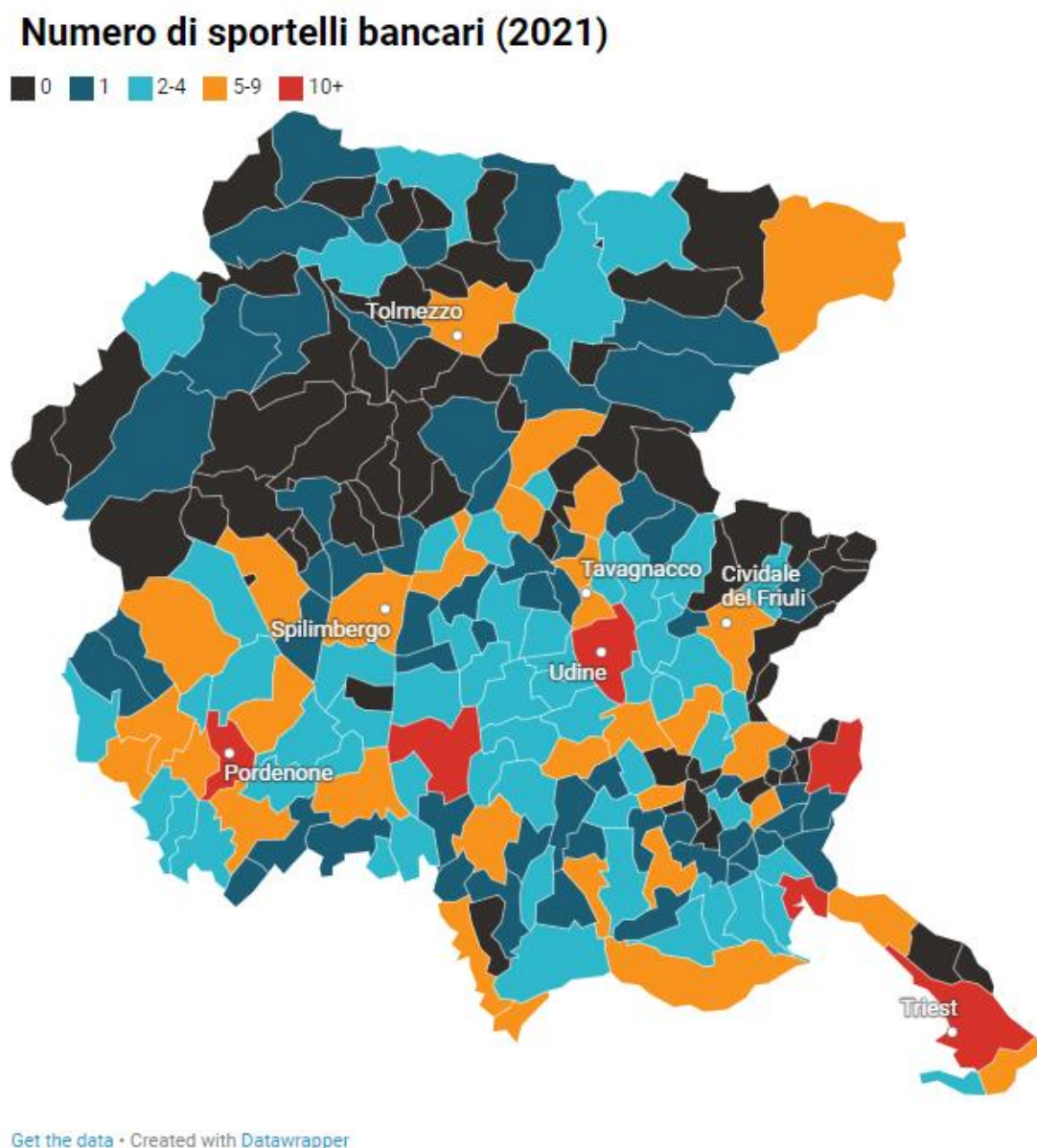
**Fig.4. Serie storica del numero di ATM in Friuli Venezia Giulia**  
 Fonte: elaborazioni Ufficio Studi Confartigianato-Imprese Udine su dati Banca d'Italia



**Fig.5. Serie storica del numero di Sportelli bancari in Friuli Venezia Giulia**  
 Fonte: elaborazioni Ufficio Studi Confartigianato-Imprese Udine su dati Banca d'Italia



**Fig.6 Mappa coropletrica dei comuni del FVG in base al numero di sportelli bancari (in nero comuni senza sportelli)**



Fonte: elaborazioni Ufficio Studi Confartigianato-Imprese Udine su dati Banca d'Italia

## Condizioni di utilizzo

L'uso e la diffusione delle informazioni contenute nel presente documento sono consentiti previa citazione della fonte.

I testi e le elaborazioni sono a cura del dott. Nicola Serio, responsabile dell'Ufficio Studi di Confartigianato-Imprese Udine. Notizie più approfondite sul significato dei dati possono essere richieste inviando un'e-mail all'indirizzo: [nserio@uaf.it](mailto:nserio@uaf.it).

Confartigianato-Imprese Udine declina ogni responsabilità per eventuali errori di interpretazione o per conclusioni erranee eventualmente formulate in seguito all'uso delle informazioni contenute nel presente documento. Declina altresì ogni responsabilità per la diffusione di dati rielaborati o comunque dissimili da quelli originari.